



SYDNEY XL

_Kühl- und Tiefkühltruhen. Steckerfertig

Hohe Speicherkapazität und Robustheit.

SYDNEY XL garantieren höchsten Bedienkomfort und beste Warenpräsentation. Die moderne und raffinierte Außengestaltung macht Einkaufen zum Erlebnis.



HOHES WARENVOLUMEN

SYDNEY XL bieten dank Front- und Seitenverglasung beste Warensicht. Für die einfache Warenentnahme sorgt der leichtgängige Push- und Schiebedeckel. Durch das höhen- und breitenverstellbare Warengitter, die brillante LED-Beleuchtung und die Stoßschutzleiste mit integrierter Preisauszeichnungsmöglichkeit werden die Waren optimal präsentiert.



GERINGE KOSTEN

Die geringen Investitions- und Betriebskosten des robusten und widerstandsfähigen Kühlgeräts sprechen für sich. Zudem sind SYDNEY XL durch den Außenhautverflüssiger kältetechnisch völlig wartungsfrei.



HOHE ENERGIEEINSPARUNG

Sparen Sie durch die ausgereifte Technologie und Konstruktion mit AHT e-conomize noch mehr im Vergleich zu herkömmlichen Verbundanlagen. Der elektronisch drehzahlgeregelte Kompressor (VS) sorgt zusätzlich für maximale Energieeffizienz.



UMWELT UND KLIMA

SYDNEY XL sind völlig FCKW- sowie FKW-frei und verwenden das ökologisch unbedenkliche und natürliche Kältemittel Propan (R290). Somit sind sie besonders umweltschonend.



INTELLIGENTE INSTALLATION

Durch die steckerfertige Installation sind SYDNEY XL sofort einsetzbar. Sie sind als Zeilen- und Kopfgeräte verfügbar und überzeugen durch die große Produkt-Ladekapazität sowie farblich anpassbare Griffe. Ein Überbau mit KINLEY XL oder KINLEY X5 ist problemlos möglich.



SEMI-AUTOMATISCHE ENTEISUNG

Die semi-automatische Enteisung ist in allen Temperaturbereichen möglich. Durch die konstante Temperatur und hochwertige Kunststoffbehälter sind Haltbarkeit sowie Hygiene aller Waren stets gewährleistet. Die Kunststoff-Innenwanne garantiert eine leichte Reinigung.



KOMPATIBEL MIT DEM ACTIVE MONITORING SYSTEM

Durch unser Active Monitoring System (AMS) erkennen wir Probleme, bevor Sie sie bemerken. Das AMS ist ein entscheidendes Add-On zu allen AHT Produkten, das Ihnen die Filialleitung und -überwachung hinsichtlich der AHT Kühlgeräte wesentlich erleichtert.

INDIVIDUELLES BRANDING

AHT Kühlgeräte werden individuell gestaltet: Mit unserer Vorlage erstellen Sie einfach das Design und wir übernehmen direkt bei der Produktion die Beklebung.



TEMPERATURBEREICHE

Kühlen	+3 °C bis +15 °C ¹
Tiefkühlen	-18 °C bis -23 °C
Hack-/Fleischkühlung	0 °C bis +2 °C

¹ Fixe Voreinstellung, Änderung durch Servicetechniker

USPs

MODERNES DESIGN UND VOLLE FLEXIBILITÄT

Dank den Abmessungen der SYDNEY XL bietet dieses Kühl- und Tiefkühlmöbel maximalen Platz für Ihre Produkte. So passen beispielsweise drei Pizzen hintereinander in dieses Gerät. Preisauszeichnungsschienen können außen am Gerät, produktnahme und einfach angebracht werden..

OPTIMALE WARENEINSICHT

Die formschönen Seiten- und Frontverglasung gestattet eine hervorragende Geräteeinsicht und realisiert gemeinsam mit der brillanten LED-Innenbeleuchtung die perfekte Warenpräsentation.





EINZELGERÄT



ZEILENGERÄT



BLOCKAUFSTELLUNG

AUFSTELLUNGSVARIANTEN

Solo



Reihe




Block



Insel



- _ optional mit beidseitigem Kopfgerät
- _ erweiterbar mit handelsüblichen Regalaufsätzen

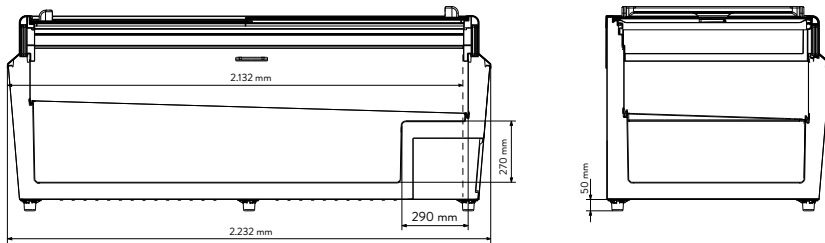


ZUBEHÖR

- _ Preisauszeichnung für Kopfgerät (passt zur Abdeckung hoch)
- _ Abdeckung hoch (zwischen den Geräten bei Rücken an Rücken)
- _ Abdeckung flach (zwischen den Geräten bei Rücken an Rücken)
- _ Seitenabdeckung (schließt die Insel seitlich ab)
- _ Wasserschutzleiste (Farbänderung nach Kundenwunsch)
- _ Vario-Gitterset (Einhängeroste & Trenngitter) & Einhänge-Gitterkörbe
- _ Scannerleisten
- _ Rammschutz
- _ Griff-Clips in verschiedenen Farben
- _ Farboptionen und Design nach Kundenwunsch (Gehäuse, Stoßschutzleiste, Kunststoffteile 2 Standardfarben)
- _ Kompatibel mit dem Active Monitoring System (AMS)

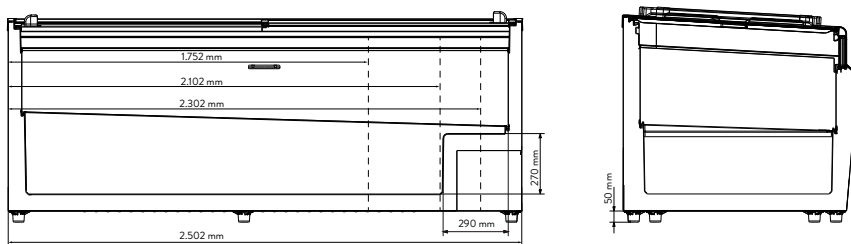
SYDNEY EC

213 / 223



SYDNEY XL

175 / 210 / 250



ABMESSUNGEN

SYDNEY EC / SYDNEY XL			EC 213	EC 223	XL 175	XL 210	XL 250
Länge außen / innen	mm		2.132 / 1.931	2.232 / 2.031	1.752 / 1.623	2.102 / 1.973	2.502 / 2.373
Tiefe außen / innen	mm		993 / 813	993 / 813	1.043 / 863	1.043 / 863	1.043 / 863
Höhe vorne / hinten	mm		860 / 860	860 / 860	860 / 913	860 / 913	860 / 913
Stapelhöhe vorne / hinten	mm		510 / 510	510 / 510	560 / 560	560 / 560	560 / 560

AHT
a member of **DAIKIN** group

AHT Cooling Systems GmbH

Werksgasse 57
8786 Rottenmann | Austria
p. +43 3614 24 51-000
sales@aht.at
www.aht.at